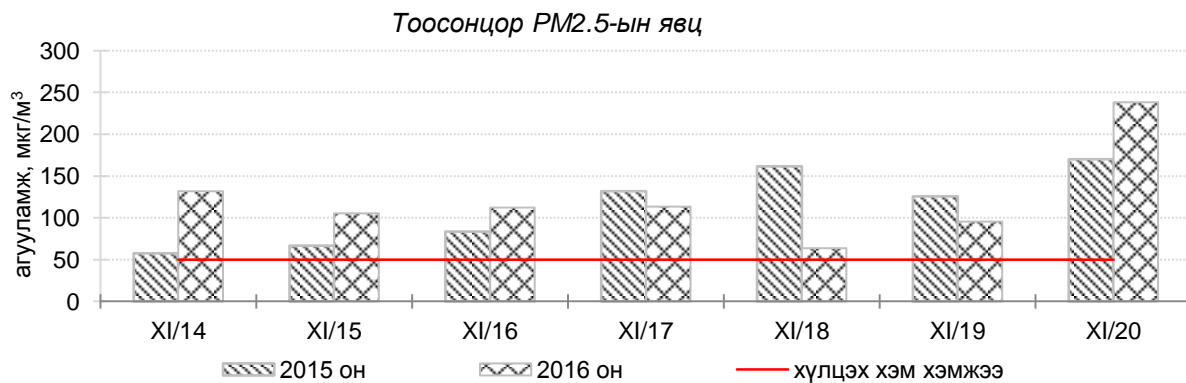
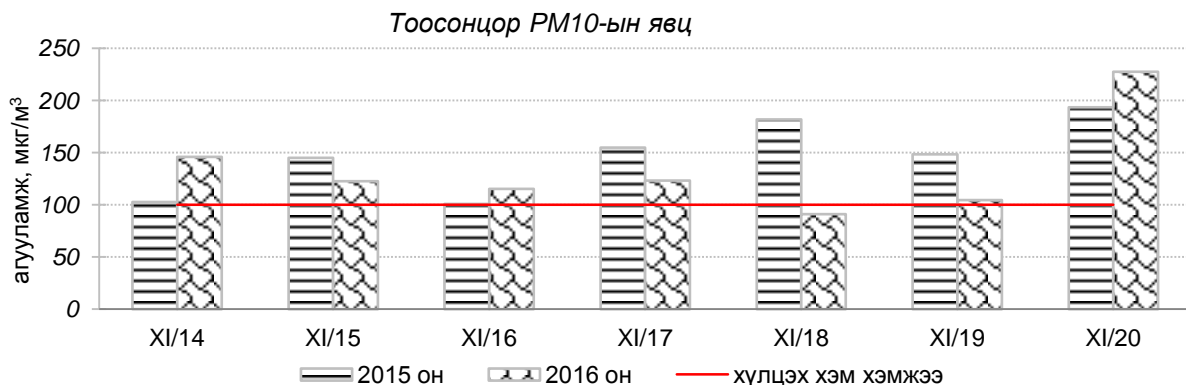
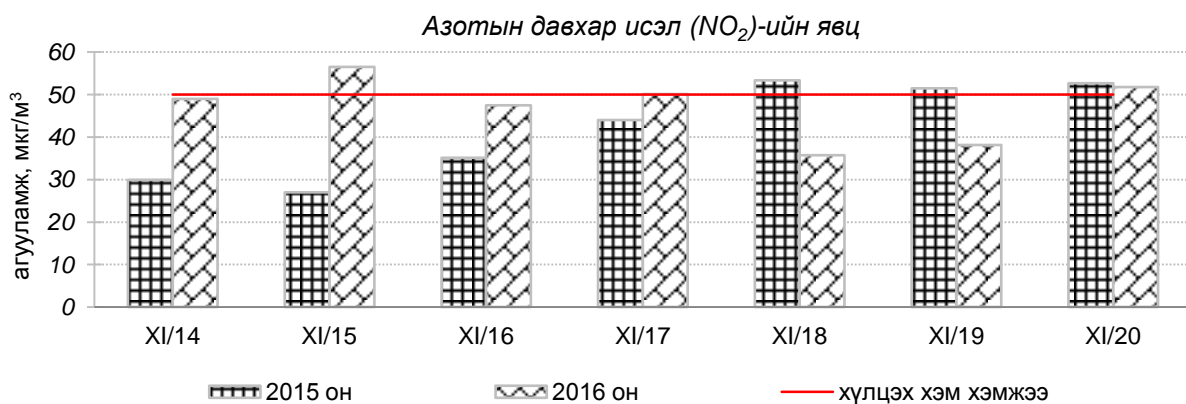
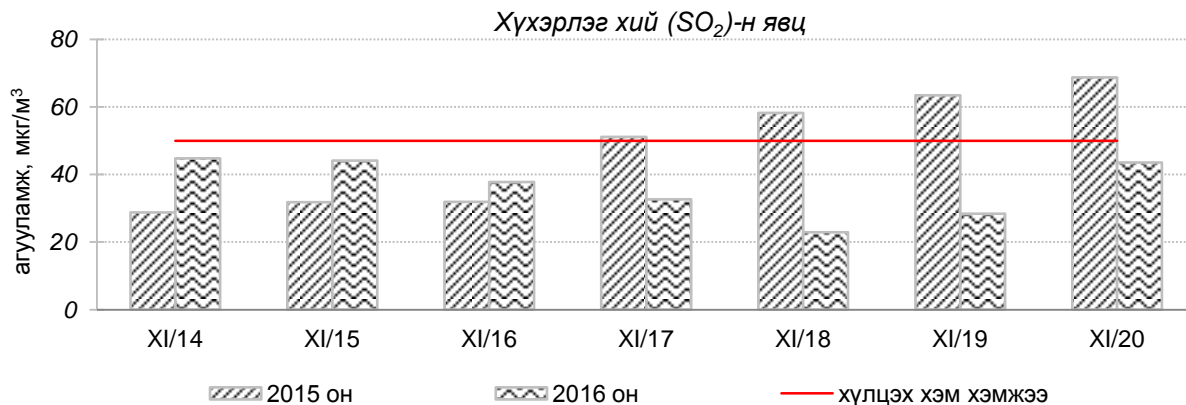


**Улаанбаатар хотын агаарын чанарын 7 хоногийн мэдээ
/2016 оны 11-р сарын 14-өөс 20-ны өдрийг хүртэлх 7 хоногт /**

Улаанбаатар хотын агаарт түгээмэл бохирдуулах бодис хүхэрлэг хий /SO₂/, азотын давхар исэл /NO₂/, тоосонцор /PM₁₀, PM_{2.5}/, нүүрстөрөгчийн дутуу исэл /CO/, озон /O₃/ -ы агууламжийг тодорхойллоо.



**Улаанбаатар хотын өнгөрсөн 7 хоногийн агаарын чанар
/2015 оны мөн үетэй харьцуулснаар/**

№	Бохирдуулах бодисын нэр	MNS 4585:2016	7 хоногийн дундаж агууламж, мкг/м ³		Хоногийн дунжийн хамгийн их, мкг/м ³		Стандартаас давсан тохиолдлын тоо хувиар		Стандартаас давсан, хамгийн их агууламж илэрсэн харуул
		Хүлцэх хэм хэмжээ мкг/м ³	2015он	2016он	2015он	2016он	2015он	2016он	
1	Хүхэрлэг хий, SO ₂	50	49	36↓	183	145	36%	23%↓	11-р сарын 14-нд Зурагт орчим АЧС-аас 2.9 дахин их
2	Азотын давхар исэл, NO ₂	50	41	47↑	77	105	32%	43%↑	11-р сарын 15-нд Баруун 4 зам орчим АЧС-аас 2.1 дахин их
3	Тоосонцор, PM10	100	146	132↓	286	380	80%	56%↓	11-р сарын 20-нд Толгойт орчим АЧС-аас 3.8 дахин их
4	Тоосонцор, PM2.5	50	114	120↔	259	361	86%	87%↔	11-р сарын 20-нд Толгойт орчим АЧС-аас 7.2 дахин их
5	Нүүрстөрөгчийн дутуу исэл, CO	10000	1271	1548↑	4904	6316	0%	0%↔	Давсан тохиолдол байхгүй
6	Озон O ₃	100	15	20↑	47	61	0%	0%↔	Давсан тохиолдол байхгүй

* ↓ бага; ↑ их; ↔ ойролцоо түвшинд /±5%/.

Өнгөрсөн 7 хоногийн агаарын чанарын хяналт шинжилгээний дүнгээр Улаанбаатар хотын гэр хорооллын орчимд агаар “Дунд зэрэг” болон “Их” бохирдолтой түвшинд, бусад хэсэгт агаар “Бага” зэргийн бохирдолтой түвшинд байлаа. Агаар дахь гол бохирдуулах бодис нь PM10, PM2.5, NO₂ байна.

	Гэр хороолол орчим					Орон сууцны хороолол	Автозам орчим		Үйлдвэрийн болон алслагдмал бүс	
	100 айл	Толгойт	Нисэх	Зурагт	Баянхош уу	13-р хороолол	Баруун 4 зам	Амгалан	Цахилгаан станц	Ургах наран
2016.11.14	PM10, SO ₂ , NO ₂	-	PM2.5	PM2.5	PM2.5	PM10, PM2.5, NO ₂	PM10, PM2.5, NO ₂	PM2.5, SO ₂	PM10, NO ₂	SO ₂
2016.11.15	PM10, SO ₂ , NO ₂	-	PM10, PM2.5	PM2.5	-	PM2.5, NO ₂	PM2.5, NO ₂	PM10, PM2.5, SO ₂ , NO ₂	PM10, NO ₂	NO ₂
2016.11.16	PM10, SO ₂ , NO ₂	PM2.5, SO ₂	PM10, PM2.5	PM2.5	PM2.5	PM2.5, NO ₂	PM2.5, NO ₂	SO ₂	NO ₂	
2016.11.17	PM10	PM2.5	PM2.5	PM2.5	PM2.5	NO ₂	PM10, PM2.5, NO ₂	PM10, PM2.5, SO ₂ , NO ₂	PM10	NO ₂
2016.11.18		PM2.5	PM2.5	PM10, PM2.5, SO ₂		PM10, NO ₂	PM2.5, NO ₂	PM2.5	PM10	
2016.11.19		PM2.5	PM2.5	PM2.5	PM10, PM2.5	NO ₂	NO ₂	PM2.5, SO ₂	PM10	
2016.11.20	PM10, SO ₂ , NO ₂	PM2.5	PM2.5	PM2.5	-	PM10, NO ₂	PM2.5	PM2.5	PM10	PM10, NO ₂

Индексийн тоон үзүүлэлт	Агаарын чанар
0-50	Цэвэр
51-100	Хэвийн
101-250	Бага зэргийн бохирдолтой
251-400	Дунд зэргийн бохирдолтой
401-500	Их бохирдолтой
500<	Маш их бохирдолтой